





Erwerbsunfähigkeitsversicherung

Die Erwerbsunfähigkeitsversicherung ist auf viele Berufsgruppen anwendbar, die sonst auf einen Berufsunfähigkeitschutz verzichten müssten.

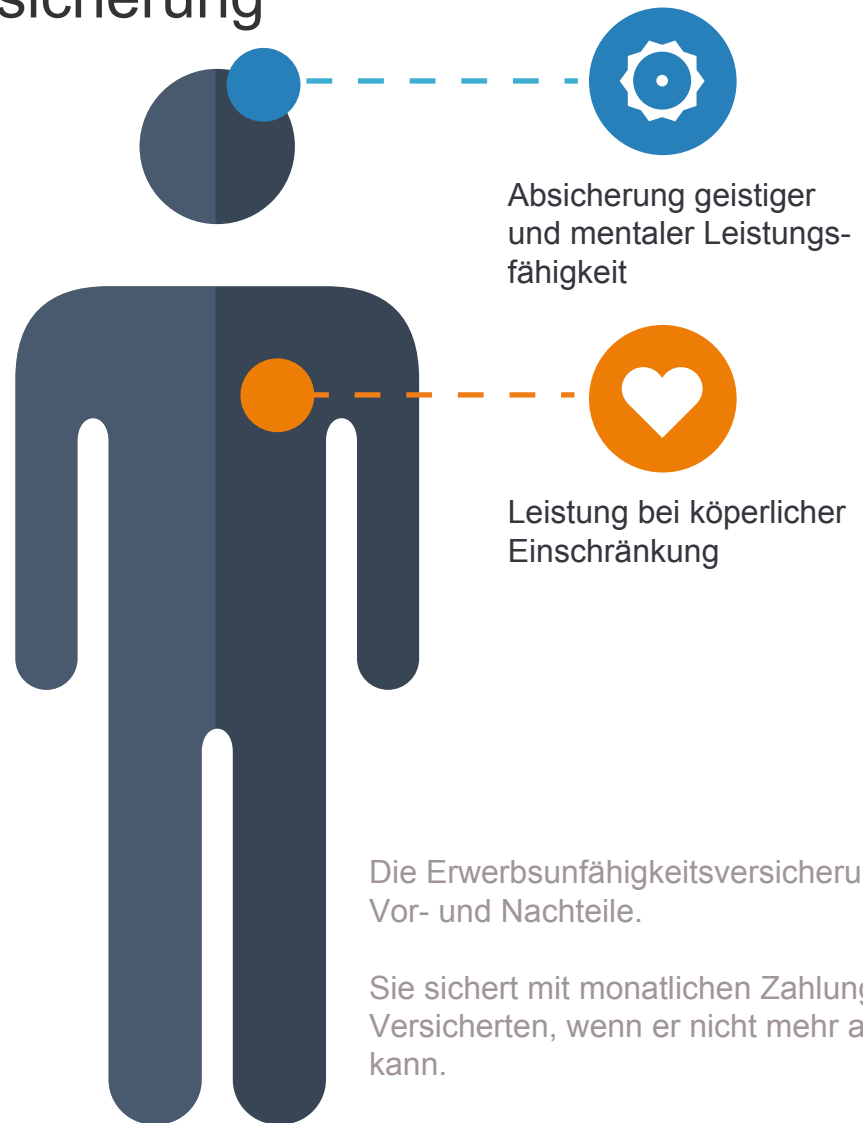
Bei grundlegender Einschränkung der Erwerbsfähigkeit tritt der Leistungsfall ein.

 **Höhere Sinne**

Gesichtssinn
Gleichgewichtssinn
Konzentrationsstörungen
etc.

 **Körperliche Einschränkungen**

Chronische Einschränkung der Extremitäten
Skelett- und Muskelschäden
Chronische Krankheiten




Absicherung geistiger und mentaler Leistungsfähigkeit

Leistung bei körperlicher Einschränkung

Die Erwerbsunfähigkeitsversicherung hat Vor- und Nachteile.

Sie sichert mit monatlichen Zahlungen den Versicherten, wenn er nicht mehr arbeiten kann.

Es zählt jedoch die allgemeine Erwerbsfähigkeit als Leistungskriterium. Das unterscheidet sie von der Berufsunfähigkeitsversicherung.



Nicht alle beruflichen Einschränkungen abgesichert

Berufsspezifische Einschränkungen sind nicht grundsätzlich in der Erwerbsunfähigkeitsversicherung abgedeckt.

